

ANTENA TUBARÃO

BANDAS: 10 - 15 - 20 - 40 METROS

40-20-15-10 METROS

MATERIAL:

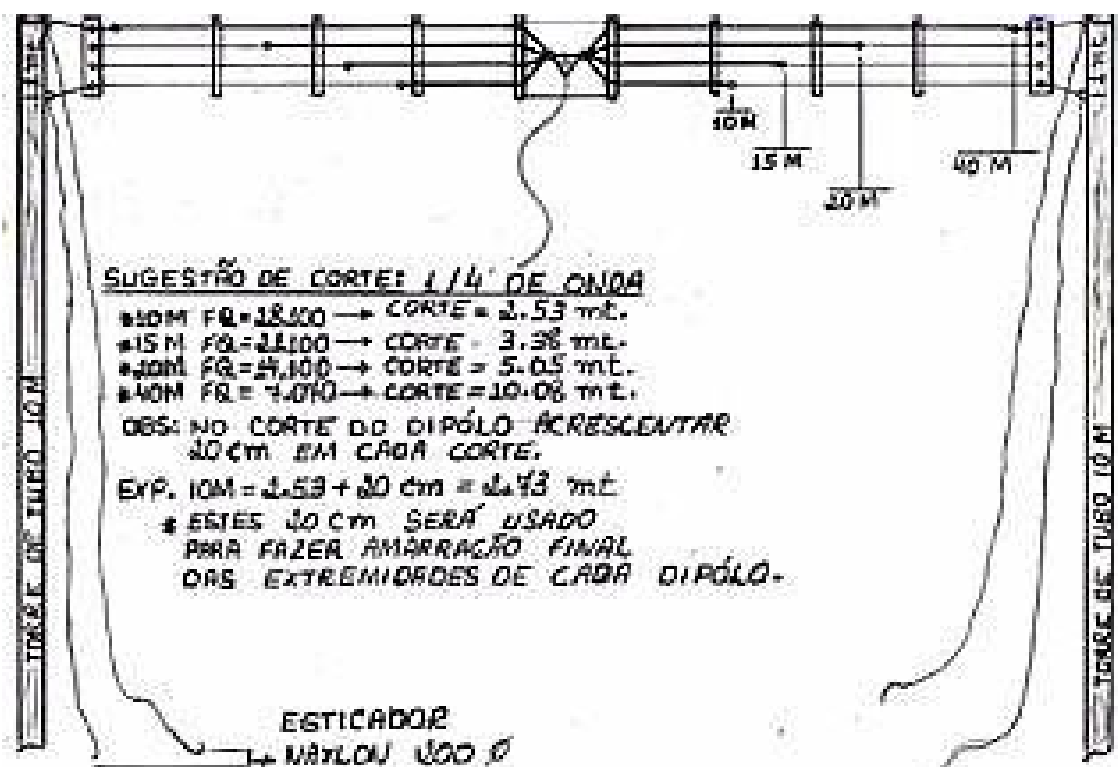
- 50 mt FIO RIGIDO AWG 25
- 100 mt NYLON Ø 300
- 02- RIPAS DE MADEIRA 70x5x1 CM IPÊ
- 08- ESPACADORES DE TUBO PVC 1/2" x 50 CM
- 01- ISOLADORE CENTRAL
- 32- CADAÇOS DE FIO RIGIDO AWG 25 DE 20 CM
- 02- BALUN DE FIO RIGIDO AWG 25 DE 20 CM
- 01- SILICONE PARA CALAFETAR O ISOLADORE CENTRAL.

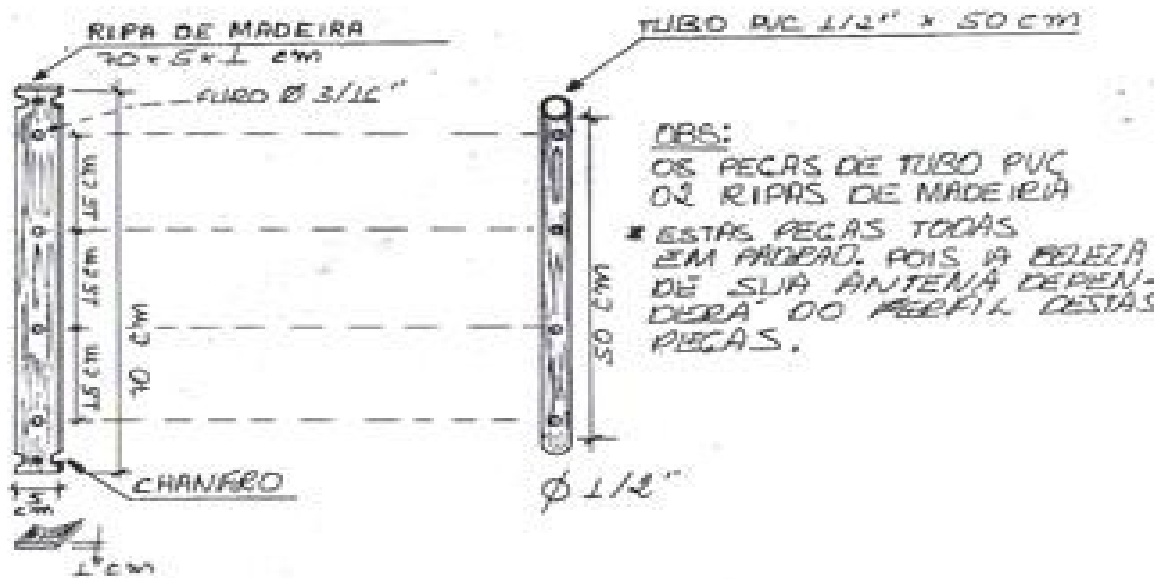
- * CABO COAXIAL CELULAR VINDO 50 SL
- * CONECTOR
- * SOLDÁ

- OBS: ESTA ANTENA TEM ÓTIMO RENDIMENTO.
- * BANDA ESTACIONÁRIA 1.2 EM TODAS AS BANDAS.

BOA SORTE

RSEGM - GIL

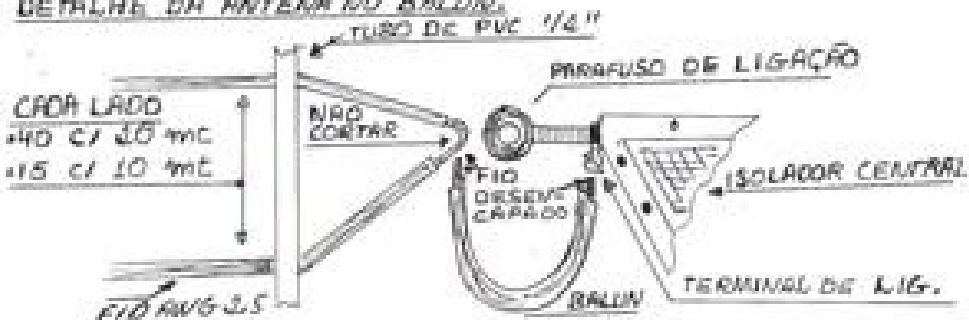


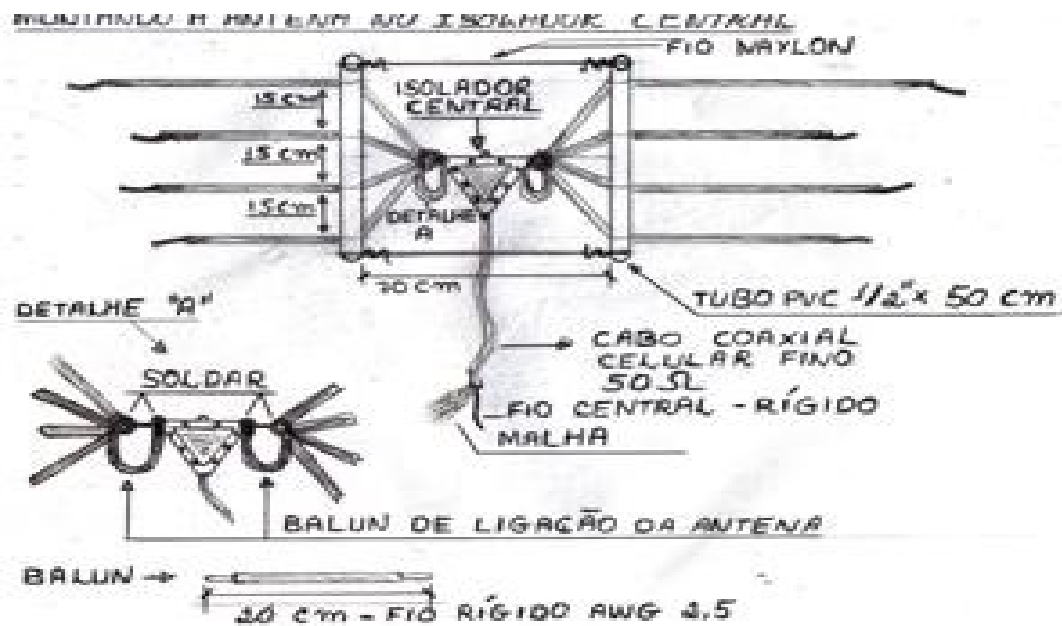


DETALHES DE MONTAGEM DA ANTENA
EXTREMIDADE FINAL DE CADA ANTENA.



DETALHE DA ANTENA NO BALUN





PRIMÁRIO E ENCADORNANDO A ANTENA

